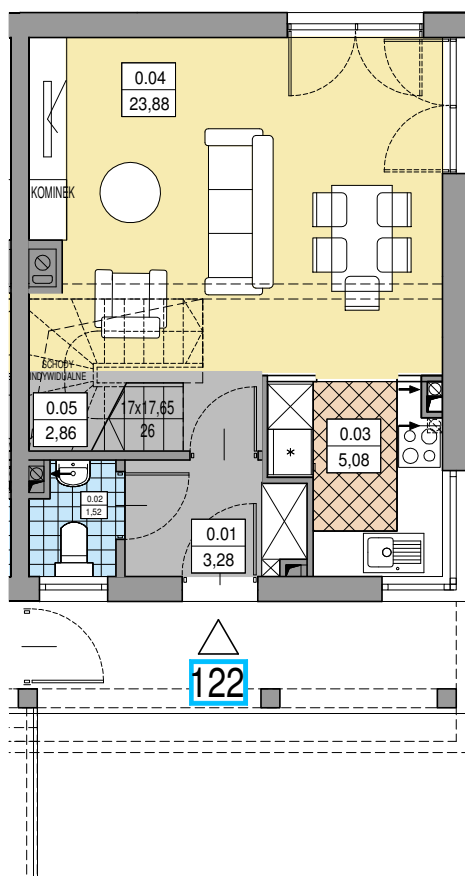


NUMER LOKALU	POWIERZCHNIA UŻYTKOWA	POWIERZCHNIA OGRÓDKA
<b>122</b>	100,0mkw	136mkw

\* rysunek poglądowy. W celu weryfikacji szczegółowych wymiarów należy zapoznać się z projektem budowlanym.

## RZUTY LOKALU - LOKAL TYPU M1

## ORIENTACJA

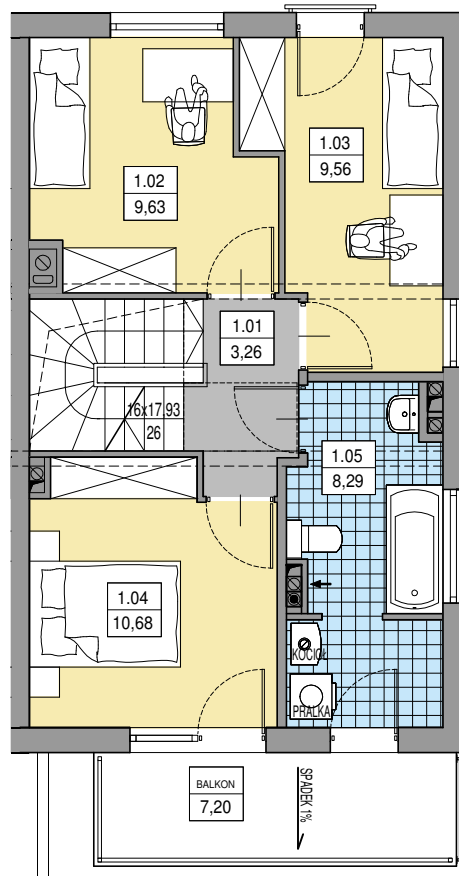


RZUT PARTERU

0 100 200 300 400 500

## ZESTAWIENIE POWIERZCHNI - PARTER:

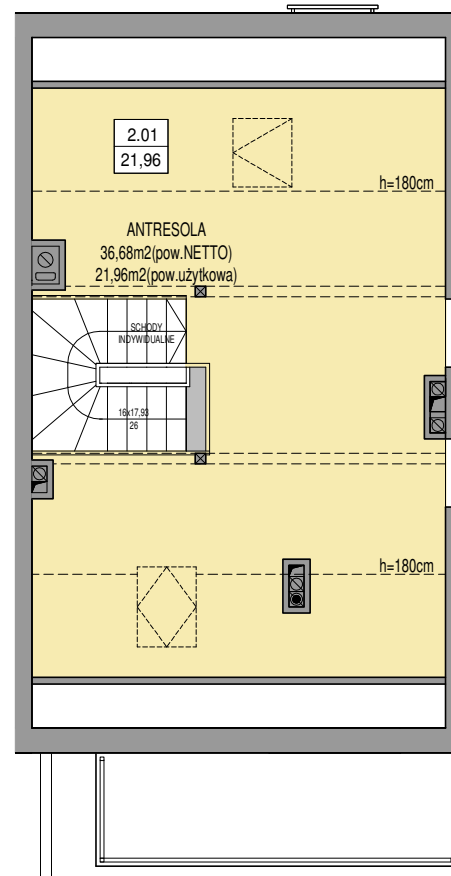
0.01	SIEŃ	3,28m <sup>2</sup>
0.02	TOALETA	1,52m <sup>2</sup>
0.03	ANEKS KUCHENNY	5,08m <sup>2</sup>
0.04	SALON+JADALNIA	23,88m <sup>2</sup>
0.05	KOMUNIKACJA (SCHODY)	2,86m <sup>2</sup>
RAZEM:		36,62m <sup>2</sup>



RZUT PIĘTRA

## ZESTAWIENIE POWIERZCHNI - PIĘTRO:

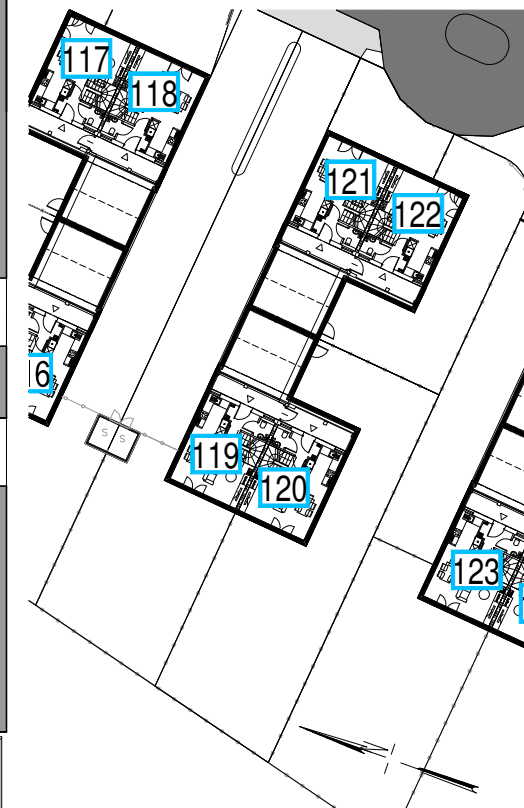
1.01	PRZEDPOKÓJ	3,26m <sup>2</sup>
1.02	POKÓJ	9,63m <sup>2</sup>
1.03	POKÓJ	9,56m <sup>2</sup>
1.04	POKÓJ	10,68m <sup>2</sup>
1.05	ŁAZIENKA+PRALNIA	8,29m <sup>2</sup>
RAZEM:		41,42m <sup>2</sup>



RZUT ANTRESOLI

## ZESTAWIENIE POWIERZCHNI - ANTRESOLA:

2.01	ANTRESOLA	21,96m <sup>2</sup>
RAZEM:		21,96m <sup>2</sup>



RZUT TERENU PRZYNALEŻNEGO

## ZESTAWIENIE POWIERZCHNI:

PARTER-	36,62 MKW
PIĘTRO -	41,42 MKW
ANTRESOLA -	21,96 MKW

**LOKAL NR 122 -100,0mkw**

+WIATA GARAŻOWA -	15,77 MKW
+BALKON -	7,20 MKW