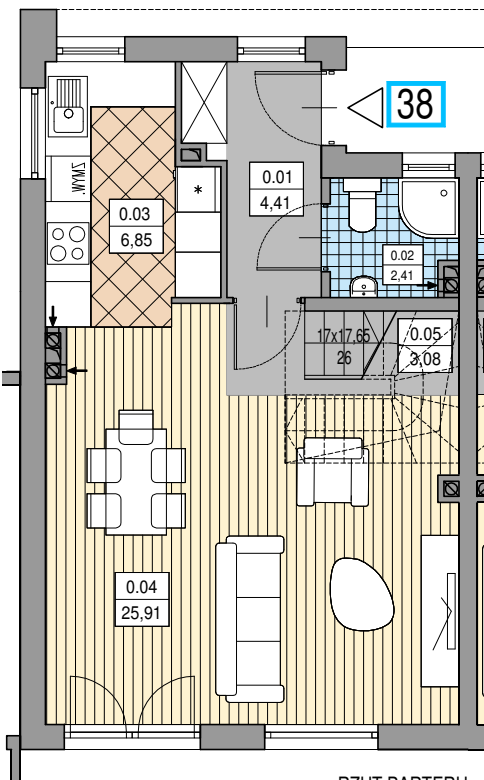


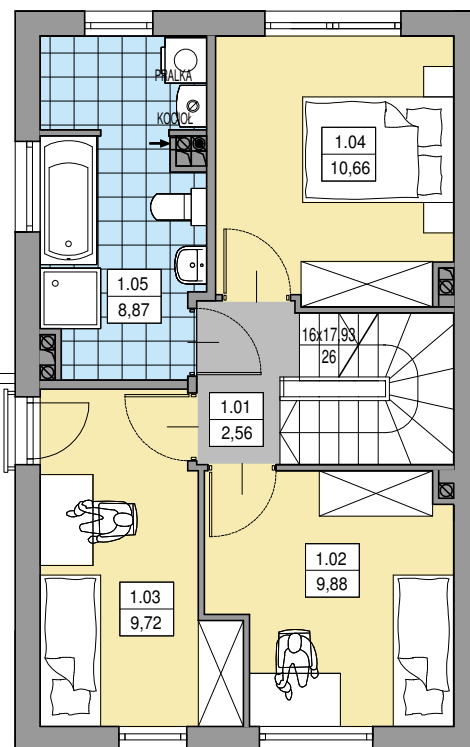
NUMER LOKALU	POWIERZCHNIA ŁĄCZNA:	POWIERZCHNIA OGRÓDKA
38	123,80 mkw	64 mkw

* rysunek poglądowy. W celu weryfikacji szczegółowych wymiarów należy zapoznać się z projektem budowlanym.

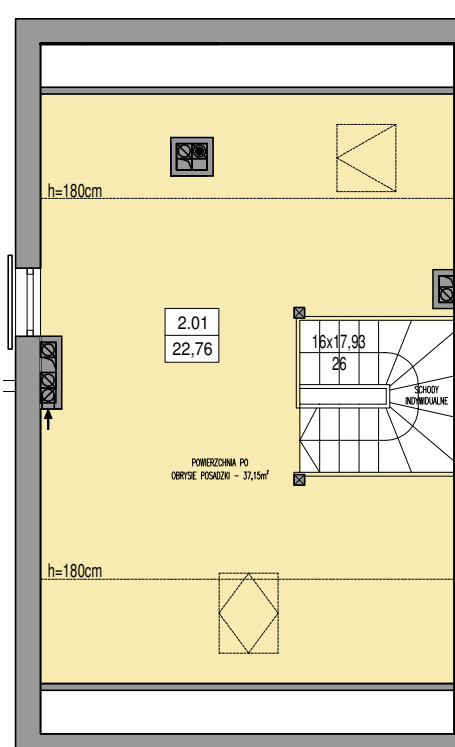
RZUTY LOKALU - LOKAL TYPU D1 z łazienką na parterze, osobnym garażem, z poddaszem



RZUT PARTERU



RZUT PIĘTRA



RZUT PODDASZA

ZESTAWIENIE POWIERZCHNI - PARTER:

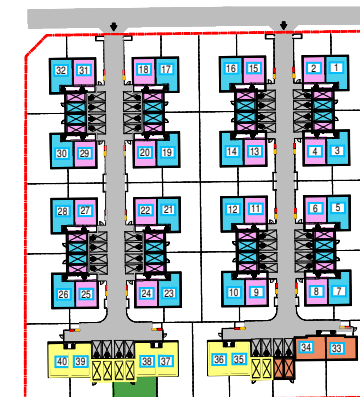
0.01 WIATROŁAP	4,41m ²
0.02 ŁAZIENKA	2,41m ²
0.03 KUCHNIA	6,85m ²
0.04 SALON+JADALNIA	25,91m ²
0.05 KOMUNIKACJA (SCHODY)	3,08m ²
RAZEM:	42,66m²

ZESTAWIENIE POWIERZCHNI - PIĘTRO:

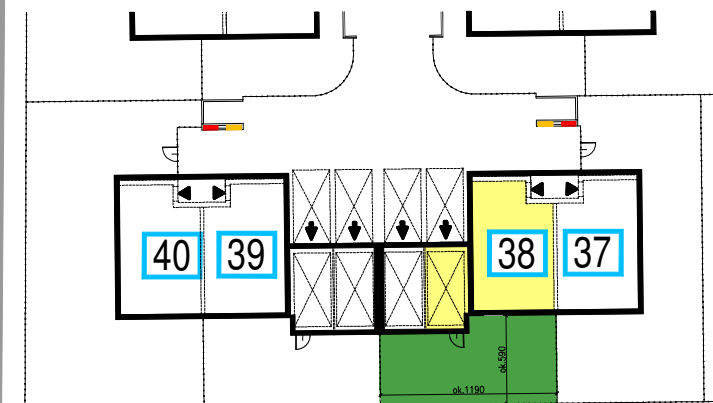
1.01 PRZEDPOKÓJ	2,56m ²
1.02 POKÓJ	9,88m ²
1.03 POKÓJ	9,72m ²
1.04 POKÓJ	10,66m ²
1.05 ŁAZIENKA+PRALNIA	8,87m ²
RAZEM:	41,69m²

ZESTAWIENIE POWIERZCHNI - PODDASZE:

2.01 PODDASZE	22,76m ²
RAZEM:	22,76m²



LOKALIZACJA DZIAŁKI NA OSIĘDLU



RZUT TERENU PRZYNALEŻNEGO

PARTER-	42,66 MKW
PIĘTRO -	41,69 MKW
PODDASZE -	22,76 MKW
GARAŻ -	16,69 MKW

LOKAL NR 38 - 123,80 mkw